



EU DECLARATION OF CONFORMITY
DECLARACIÓN UE DE CONFORMIDAD

3EBasor

CABLE TRAY SPECIALIST

www.basor.com



Certificado Nº SGI 3198065/11



Certificado Nº SGI 3198065/12

The company / *La Empresa:*

BASOR ELECTRIC, S.A.

Address / *Dirección:*

Av. Alcodar, 45-47, 46700. Gandía (VLC), Spain.

Declares that the product:

Declara que el producto:

BASORSUPPORT C-SHO

Installed in accordance to the installation standards, manufacturer's instructions and professional rules, duly maintained and used for the applications as intended.

Instalado de acuerdo con las normas de instalación, instrucciones del fabricante y conforme a las reglas profesionales, debidamente mantenido y utilizado en las aplicaciones para las que está previsto.

Complies with the essential requirements of the Council Directives:

Cumple con los requisitos esenciales de las Directivas del Consejo:

2014/35/UE (Low Voltage Directive) / (Directiva de Baja Tensión)

Incorporated in the Spanish Legislation in: R.D. 187/2016.

Incorporado en la Legislación Española en: R.D. 187/2016.

And it is suitable and safe for the intended use and it is in conformity with the following standard:

Es adecuado y seguro para el uso a que está destinado y es conforme con la siguiente norma:

UNE EN 61537

Additional information:

Información adicional:

This product is intended to be installed and maintained by skilled persons, it may be used by ordinary persons only as a replacement part, to substitute for an identical device.

Este producto está previsto para ser instalado y mantenido por un profesional, puede ser usado por una persona no formada para reemplazamiento de uno idéntico.

Place and date:

Lugar y fecha:

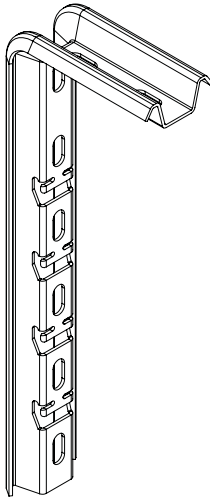
Gandía April 2016

Gandía Abril 2016

Technical department / *Departamento Técnico*



C-SHO 400 SOPORTE TECHO



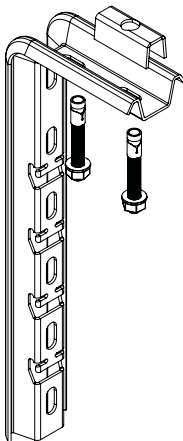
Modelos (L):
400.

Acabados: I304, I316.

Características:

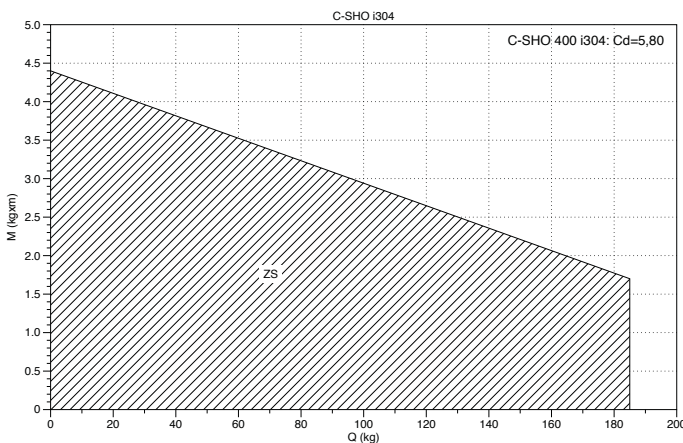
- Metálico
- No propagador de la llama
- Con continuidad eléctrica
- Sistema conductor eléctrico
- Temperatura mínima de -50 °C
- Temperatura máxima de 150 °C
- Resistencia a la corrosión:
I304: clase 9A
I316: clase 9B

INSTRUCCIONES DE MONTAJE



- Para fijar el soporte al techo se usan dos anclajes. Para una fijación óptima usar una pieza soporte PSHO.
- Permite fijar otro C-SHO como horizontal con un tornillo DIN933 M8x25 y una tuerca DIN6923 M8.

CARGA DE TRABAJO ADMISIBLE



SIMPLIFICACION PARA CARGA EN UN SOLO LADO

B(mm)	100	150	200	300	400
Q(kg)	36	30	25	19	16
f(mm)	22	23	23	23	24

De la gráfica se obtienen los valores de la tabla para montajes a un solo lado en función del ancho(B) del soporte horizontal.

Para determinar la idoneidad del soporte C-SHO 400, ver la relación momento flector y carga de tracción más desfavorable en el soporte y comprobar si está trabajando dentro de la zona segura. Para obtener la flecha del elemento bajante se multiplica el momento flector (M) por el coeficiente de deformación del soporte correspondiente (Cd). $f=M \cdot Cd$